



Resultater i De Nationale Test på den kriteriebaserede skala for Thurø Skole i Svendborg

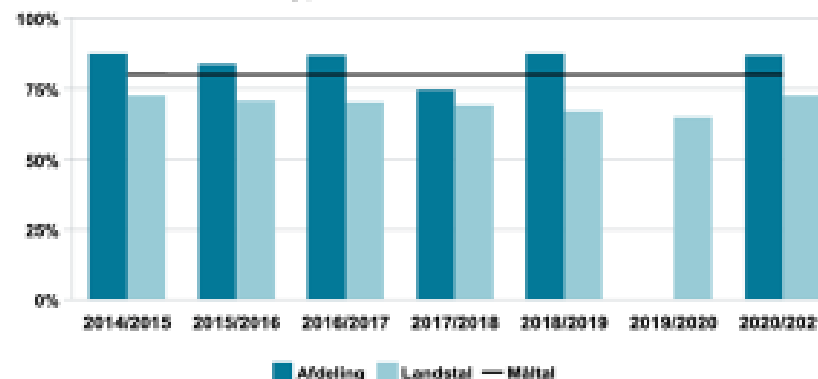


I skoleåret 2020/2021 var andelen af gode elever i Dansk, læsning på 2. klassetrin, 4. klassetrin, 6. klassetrin:

87,2%
(Landstal: 73,1%)

Andel elever fritaget fra testen: - ...
(Landstal: 3,3%)

Udviklingen i andelen af gode elever
i Dansk, læsning på 2. klassetrin, 4. klassetrin, 6. klassetrin



Skoleår↑

Nulstil filter

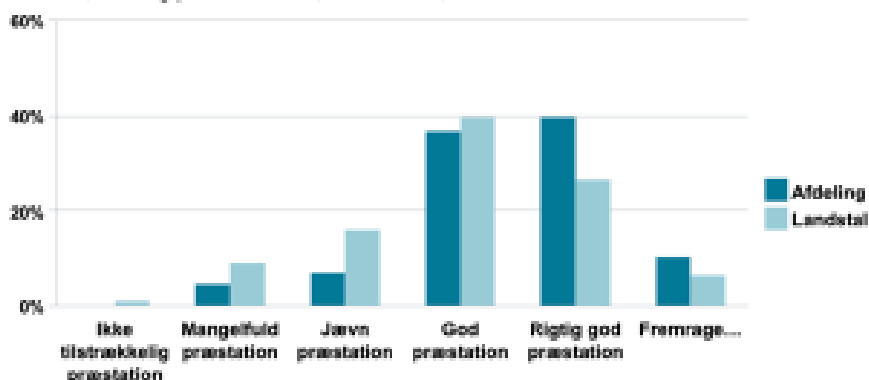
- 2014/2015
- 2015/2016
- 2016/2017
- 2017/2018
- 2018/2019
- 2019/2020
- 2020/2021

Klassetrin↑

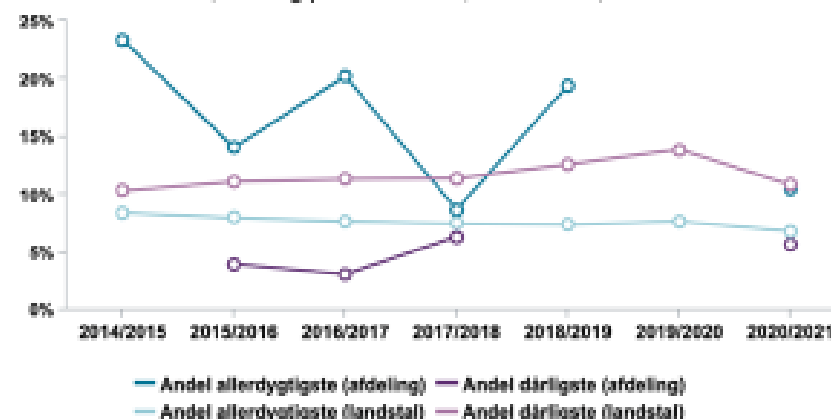
Nulstil filter

- 2. klassetrin
- 4. klassetrin
- 6. klassetrin
- 8. klassetrin

Fordelingen af elever på den kriteriebaserede skala
i Dansk, læsning på 2. klassetrin, 4. klassetrin, 6. klassetrin i skoleåret 2020/2021



Udviklingen i andelen af de allerdygtigste og de med dårlige resultater
i Dansk, læsning på 2. klassetrin, 4. klassetrin, 6. klassetrin



Resultater i Matematik

Bemærk:

I 2019/2020 består skoleåret kun af resultater fra skoler, som var udvalgt som et repræsentativt udsnit til at deltage i De Nationale Test.

Resultater for Thurø Skole

Klik dig videre i dashboardet →

- RESULTATER PÅ DEN KRITEIEBASEREDE SK...
- RESULTATER PÅ DEN NORMBASEREDE SKALA
- RESULTATER PÅ LANDSNIVEAU



Resultater i De Nationale Test på den kriteriebaserede skala for Thurø Skole i Svendborg



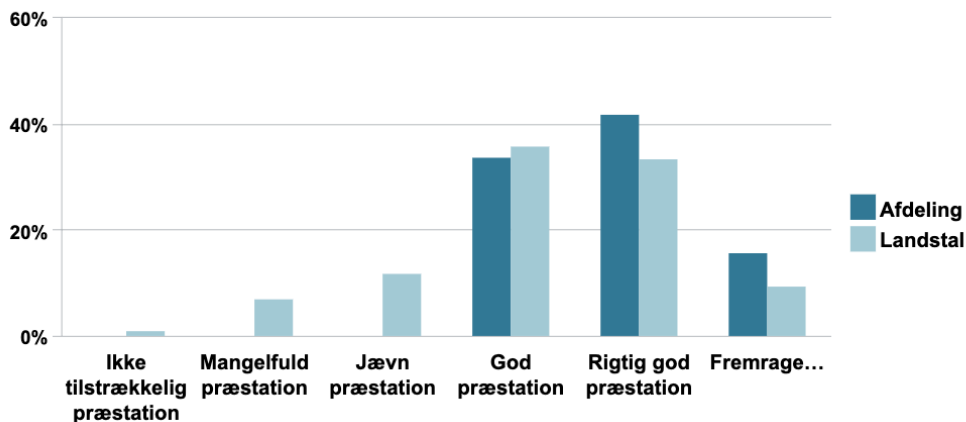
I skoleåret 2020/2021 var andelen af gode elever i Dansk, læsning på 2. klassetrin:

92,0%

(Landstal: 79,3%)

Andel elever fritaget fra testen: - ...
(Landstal: 3,4%)

Fordelingen af elever på den kriteriebaserede skala i Dansk, læsning på 2. klassetrin i skoleåret 2020/2021



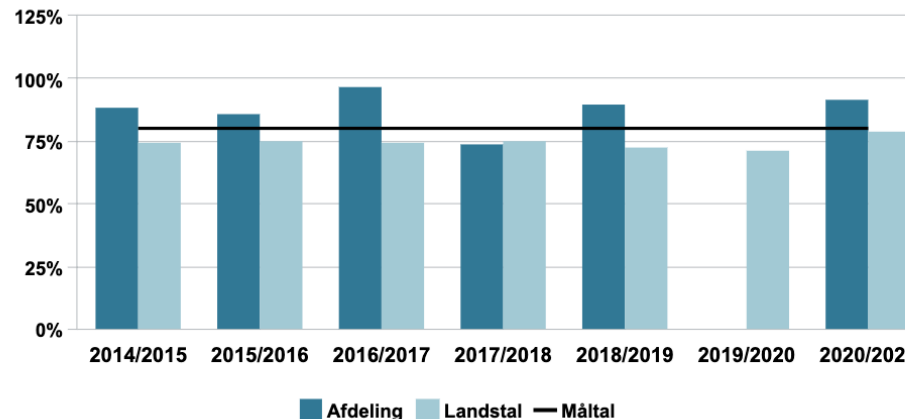
Resultater for Thurø Skole

RESULTATER PÅ DEN KRITERIEBASEREDE SKALA

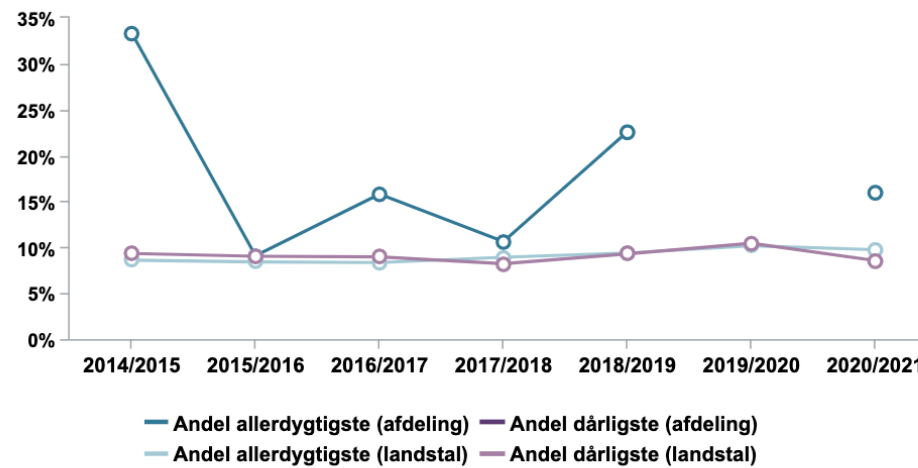
RESULTATER PÅ DEN NORMBASEREDE SKALA

RESULTATER PÅ LANDSNIVEAU

Udviklingen i andelen af gode elever i Dansk, læsning på 2. klassetrin



Udviklingen i andelen af de allerdygtigste og de med dårlige resultater i Dansk, læsning på 2. klassetrin



Skoleår↑

Nulstil filter

- 2014/2015
- 2015/2016
- 2016/2017
- 2017/2018
- 2018/2019
- 2019/2020
- 2020/2021

Klassetrin↑

Nulstil filter

- 2. klassetrin
- 4. klassetrin
- 6. klassetrin
- 8. klassetrin

Resultater i Matematik

Bemærk:

I 2019/2020 består skoletallet kun af resultater fra skoler, som var udvalgt som et repræsentativt udsnit til at deltage i De Nationale Test.

Klik dig videre i dashboardet →



Resultater i De Nationale Test på den kriteriebaserede skala for Thurø Skole i Svendborg



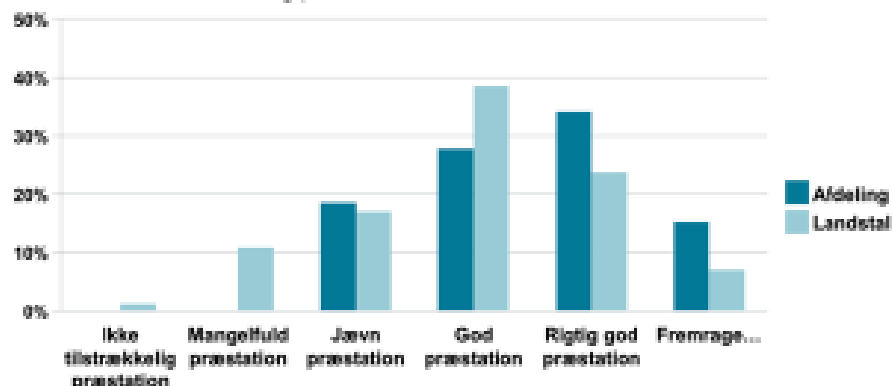
I skoleåret 2020/2021 var andelen af gode elever i Dansk, læsning på 4. klassetrin:

78,1%

(Landstal: 70,1%)

Andel elever fritaget fra testen: - ...
(Landstal: 3,2%)

Fordelingen af elever på den kriteriebaserede skala
i Dansk, læsning på 4. klassetrin i skoleåret 2020/2021



Resultater for Thurø Skole

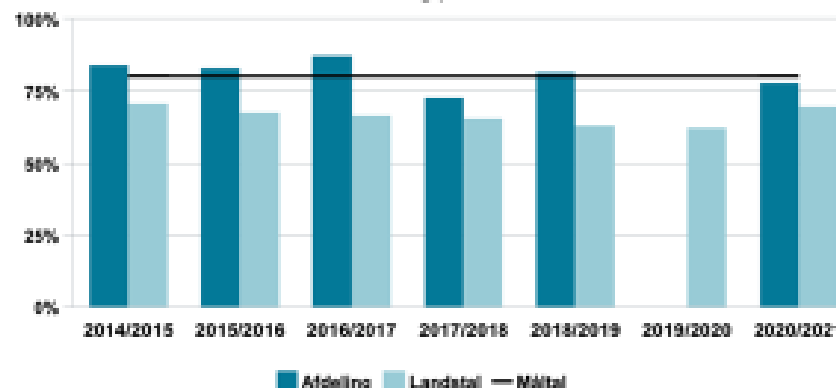
RESULTATER PÅ DEN
KRITERIEBASEREDE SK...

RESULTATER PÅ DEN
NORMBASEREDE SKALA

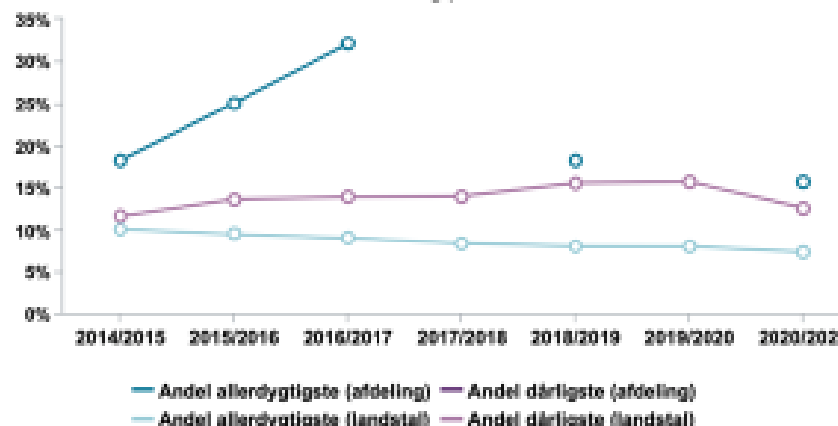
RESULTATER PÅ
LANDSNIVEAU

Klik dig videre i dashboardet →

Udviklingen i andelen af gode elever
i Dansk, læsning på 4. klassetrin



Udviklingen i andelen af de allerdygtigste og de med dårlige resultater
i Dansk, læsning på 4. klassetrin



Skoleår↑

Nulstil filter

2014/2015
2015/2016
2016/2017
2017/2018
2018/2019
2019/2020
2020/2021

Klassetrin↑

Nulstil filter

2. klassetrin
4. klassetrin
6. klassetrin
8. klassetrin

Resultater i Matematik

Bemærk:

I 2019/2020 består skoleallet kun af resultater fra skoler, som var udvalgt som et repræsentativt udsnit til at deltage i De Nationale Test.

Resultater i De Nationale Test på den kriteriebaserede skala for Thurø Skole i Svendborg

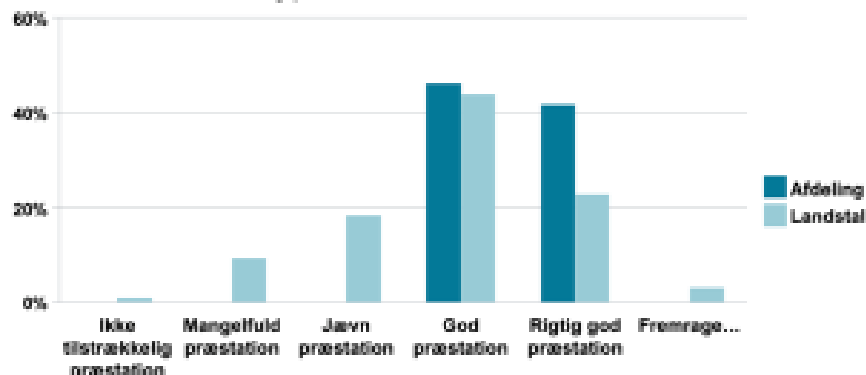


I skoleåret 2020/2021 var andelen af gode elever i Dansk, læsning på 6. klassetrin:

88,4%
(Landstal: 70,6%)

Andel elever fritaget fra testen: ...
(Landstal: 3,4%)

Fordelingen af elever på den kriteriebaserede skala i Dansk, læsning på 6. klassetrin i skoleåret 2020/2021



Resultater for Thurø Skole

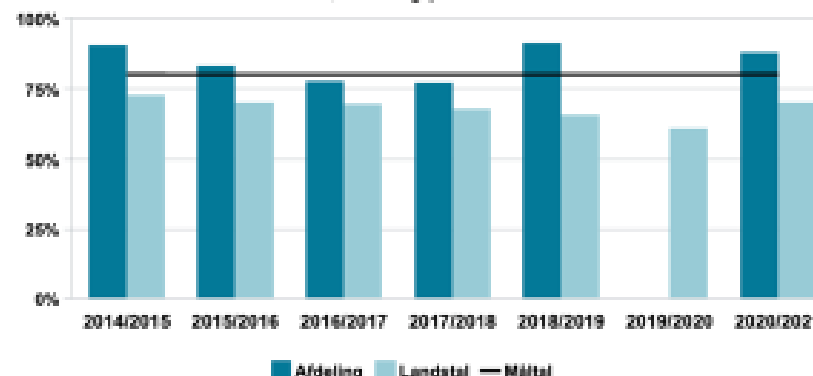
Klik dig videre i dashboardet →

RESULTATER PÅ DEN KRITERIEBASEREDE SK...

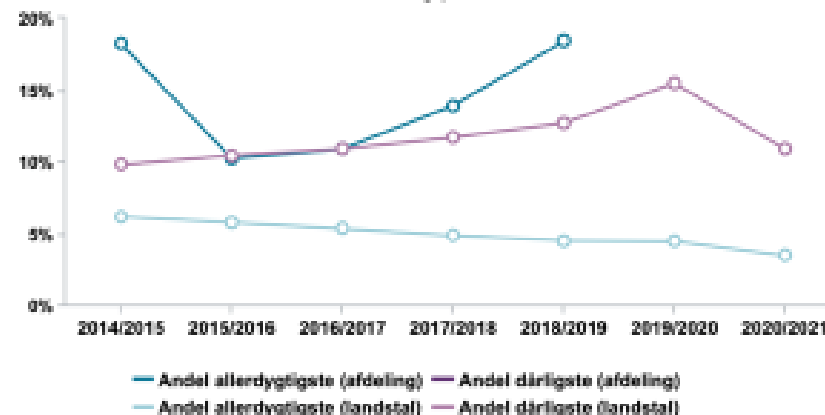
RESULTATER PÅ DEN NORMBASEREDE SKALA

RESULTATER PÅ LANDSNIVEAU

Udviklingen i andelen af gode elever i Dansk, læsning på 6. klassetrin



Udviklingen i andelen af de allerdygtigste og de med dårlige resultater i Dansk, læsning på 6. klassetrin



Skoleår↑

Nulstil filter

- 2014/2015
- 2015/2016
- 2016/2017
- 2017/2018
- 2018/2019
- 2019/2020
- 2020/2021

Klassetrin↑

Nulstil filter

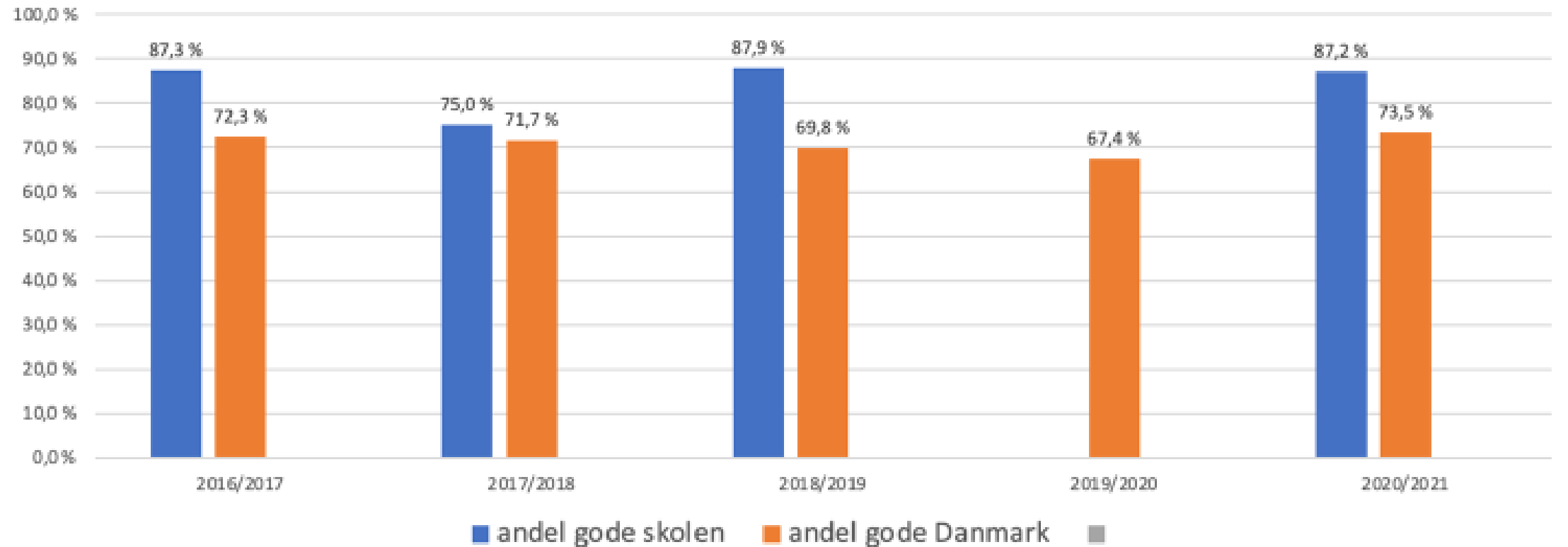
- 2. klassetrin
- 4. klassetrin
- 6. klassetrin**
- 8. klassetrin

Resultater i Matematik

Bemærk:

I 2019/2020 består skoleåret kun af resultater fra skoler, som var udvalgt som et repræsentativt udsnit til at deltage i De Nationale Test.

Andel gode elever i dansk



ANDEL AF GODE I DANSK (DNT) FOR SKOLEN OG DANMARK

■ Dreng Andel - gode ■ Dreng Andel - gode - landstal ■ Pige Andel - gode ■ Pige Andel - gode - landstal

